



ТЕРРИТОРИАЛЬНЫЙ ОРГАН
ФЕДЕРАЛЬНОЙ СЛУЖБЫ
ГОСУДАРСТВЕННОЙ СТАТИСТИКИ
ПО ВОЛОГОДСКОЙ ОБЛАСТИ

Жилищное строительство в Вологодской области



январь-апрель 2023 года



ТЕРРИТОРИАЛЬНЫЙ ОРГАН
ФЕДЕРАЛЬНОЙ СЛУЖБЫ
ГОСУДАРСТВЕННОЙ СТАТИСТИКИ
ПО ВОЛОГОДСКОЙ ОБЛАСТИ

Жилищное строительство в Вологодской области

Вологдастат

январь-апрель 2023 года

- 01 Ввод в действие жилых домов в Вологодской области
- 02 Динамика ввода в действие жилых домов в Вологодской области
- 03 Ввод в действие жилых домов, построенных населением, в Вологодской области
- 04 Динамика ввода в действие жилых домов, построенных населением, в Вологодской области
- 05 Структура ввода в действие жилых домов в Вологодской области
- 06 Ввод в действие жилых домов в городской и сельской местности в Вологодской области
- 07 Распределение жилых домов по этажности в Вологодской области

* Ежемесячные данные оперативной статистики





ТЕРРИТОРИАЛЬНЫЙ ОРГАН
ФЕДЕРАЛЬНОЙ СЛУЖБЫ
ГОСУДАРСТВЕННОЙ СТАТИСТИКИ
ПО ВОЛОГОДСКОЙ ОБЛАСТИ

Жилищное строительство в Вологодской области

Вологдастат

январь-апрель 2023 года

08

Распределение общей площади жилых помещений по этажности в Вологодской области

09

Распределение жилых домов по материалам стен в Вологодской области

10

Распределение общей площади жилых помещений по материалам стен в Вологодской области

11

Доля субъектов в объёме ввода общей площади жилых помещений
Северо-Западного федерального округа

12

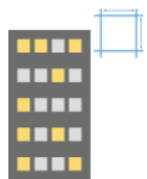
Доля субъектов в объёме ввода общей площади жилых помещений, построенных населением,
Северо-Западного федерального округа

13

Строительство жилых домов по регионам
Северо-Западного федерального округа

* Ежемесячные данные оперативной статистики





ВВОД В ДЕЙСТВИЕ ЖИЛЫХ ДОМОВ В ВОЛОГОДСКОЙ ОБЛАСТИ

январь-апрель 2023 года

1 475 единиц

Построено домов

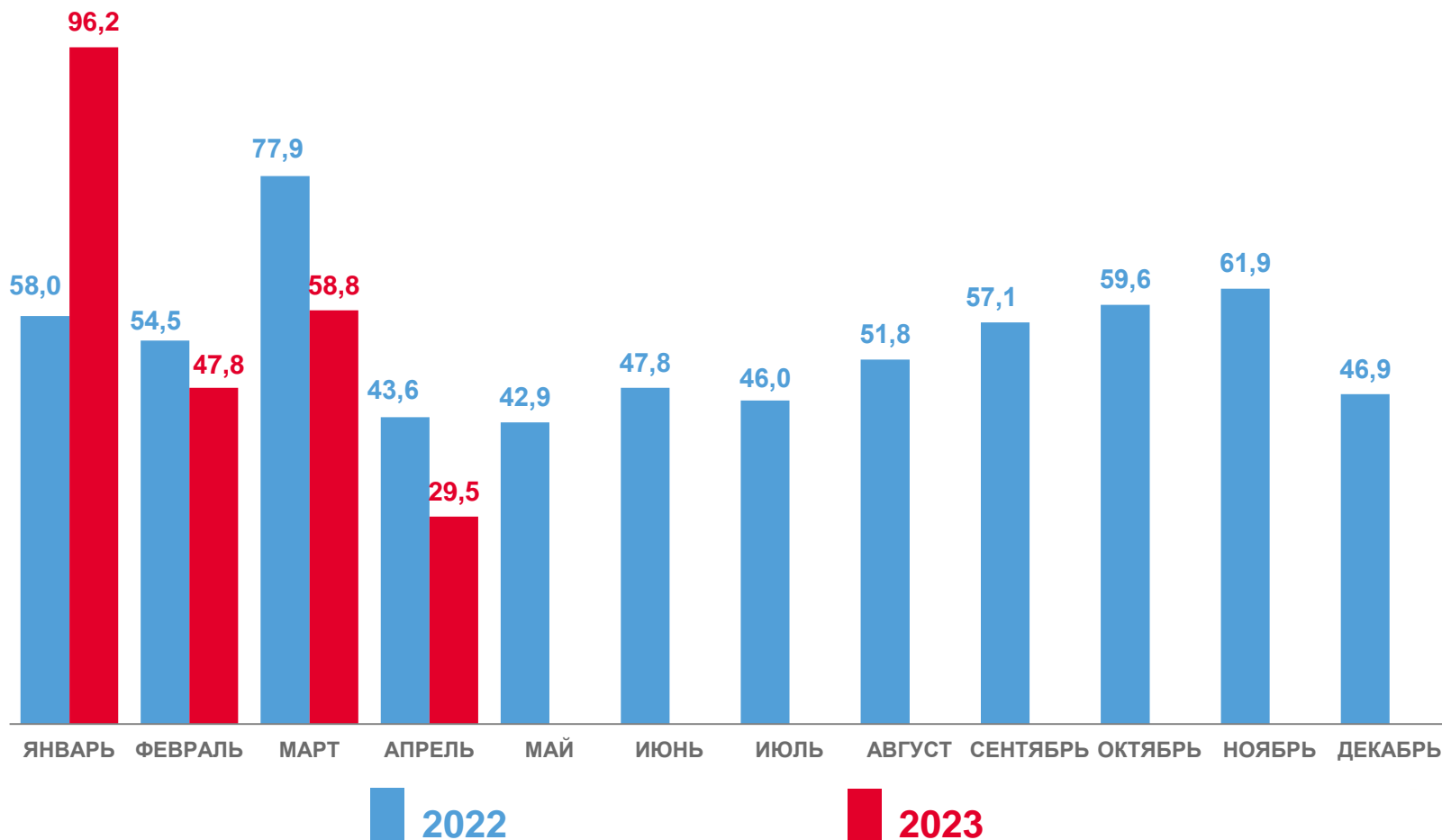
2 868 единиц

Построено квартир

81,0 м² общей площади жилых помещений

Средний размер квартиры

тысяч квадратных метров общей площади жилых помещений





ДИНАМИКА ВВОДА В ДЕЙСТВИЕ ЖИЛЫХ ДОМОВ В ВОЛОГОДСКОЙ ОБЛАСТИ

апрель 2023 года

29,5

тыс. м² общей площади
жилых помещений

67,7%

апрель 2023 года
к апрелю 2022 года

январь-апрель 2023 года

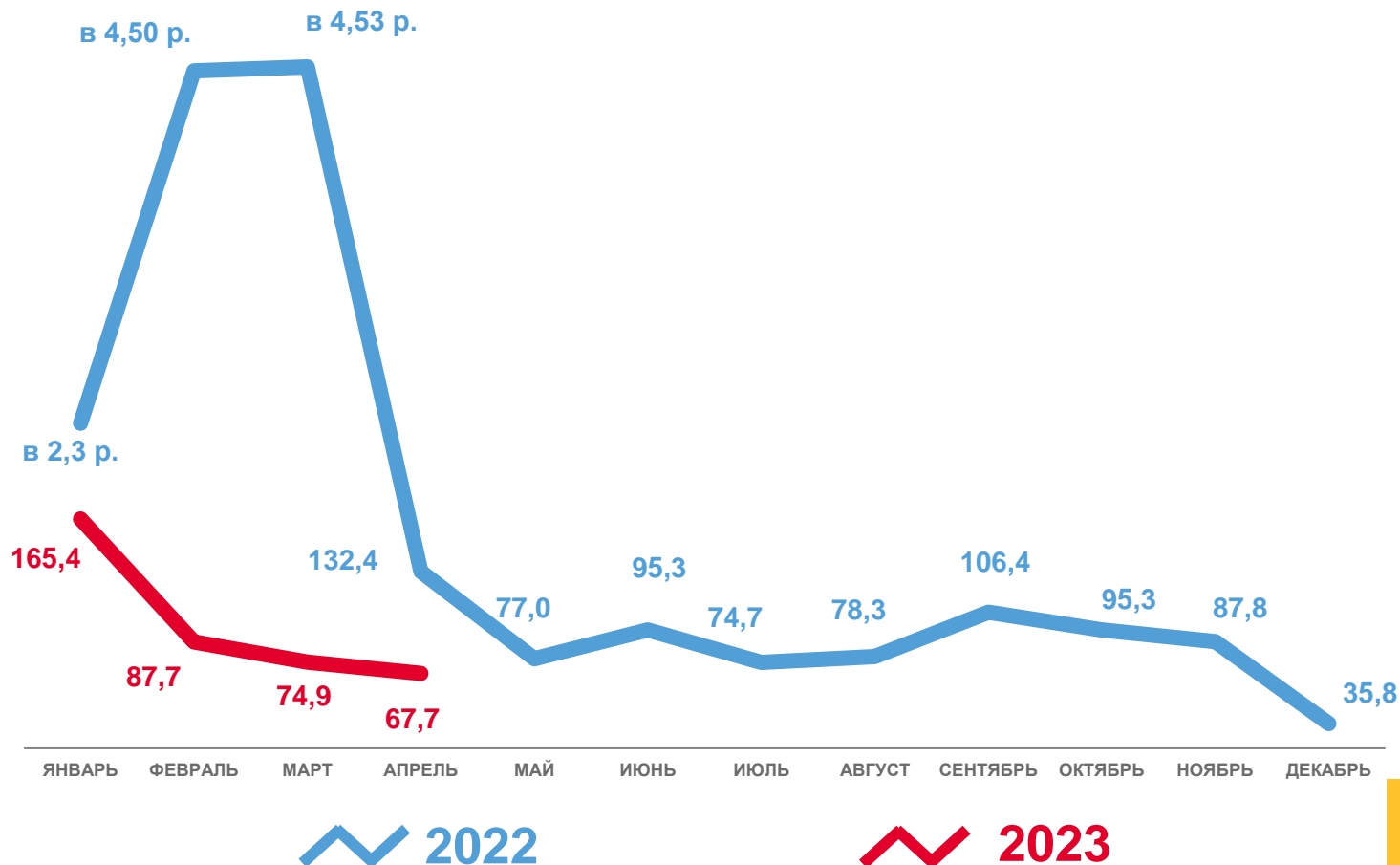
232,2

тыс. м² общей площади
жилых помещений

99,2%

январь-апрель 2023 года
к январю-апрелю 2022 года

в % к соответствующему месяцу предыдущего года





ВВОД В ДЕЙСТВИЕ ЖИЛЫХ ДОМОВ, ПОСТРОЕННЫХ НАСЕЛЕНИЕМ¹, В ВОЛОГОДСКОЙ ОБЛАСТИ

январь-апрель 2023 года

тысяч квадратных метров общей площади жилых помещений

1 464 единицы

Построено индивидуальных домов

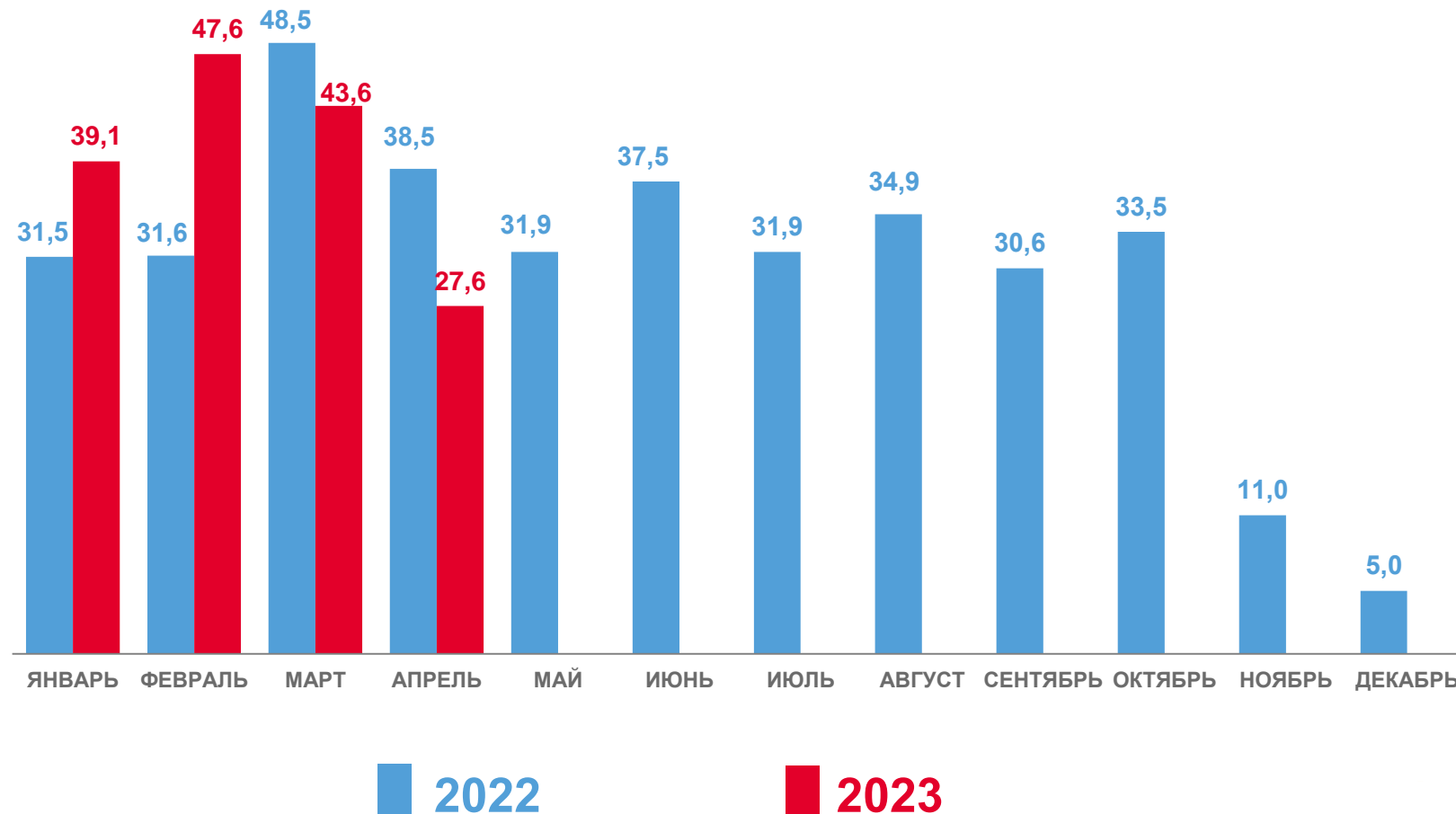
из них

192 единицы

построено на земельных участках, предназначенных для ведения садоводства

107,9 м² общей площади жилых помещений

Средний размер индивидуального дома



¹ По данным Управления Росреестра по Вологодской области.



ДИНАМИКА ВВОДА В ДЕЙСТВИЕ ЖИЛЫХ ДОМОВ, ПОСТРОЕННЫХ НАСЕЛЕНИЕМ, В ВОЛОГДСКОЙ ОБЛАСТИ

апрель 2023 года

27,6

тыс. м² общей площади
жилых помещений

71,8%

апрель 2023 года
к апрелю 2022 года

январь-апрель 2023 года

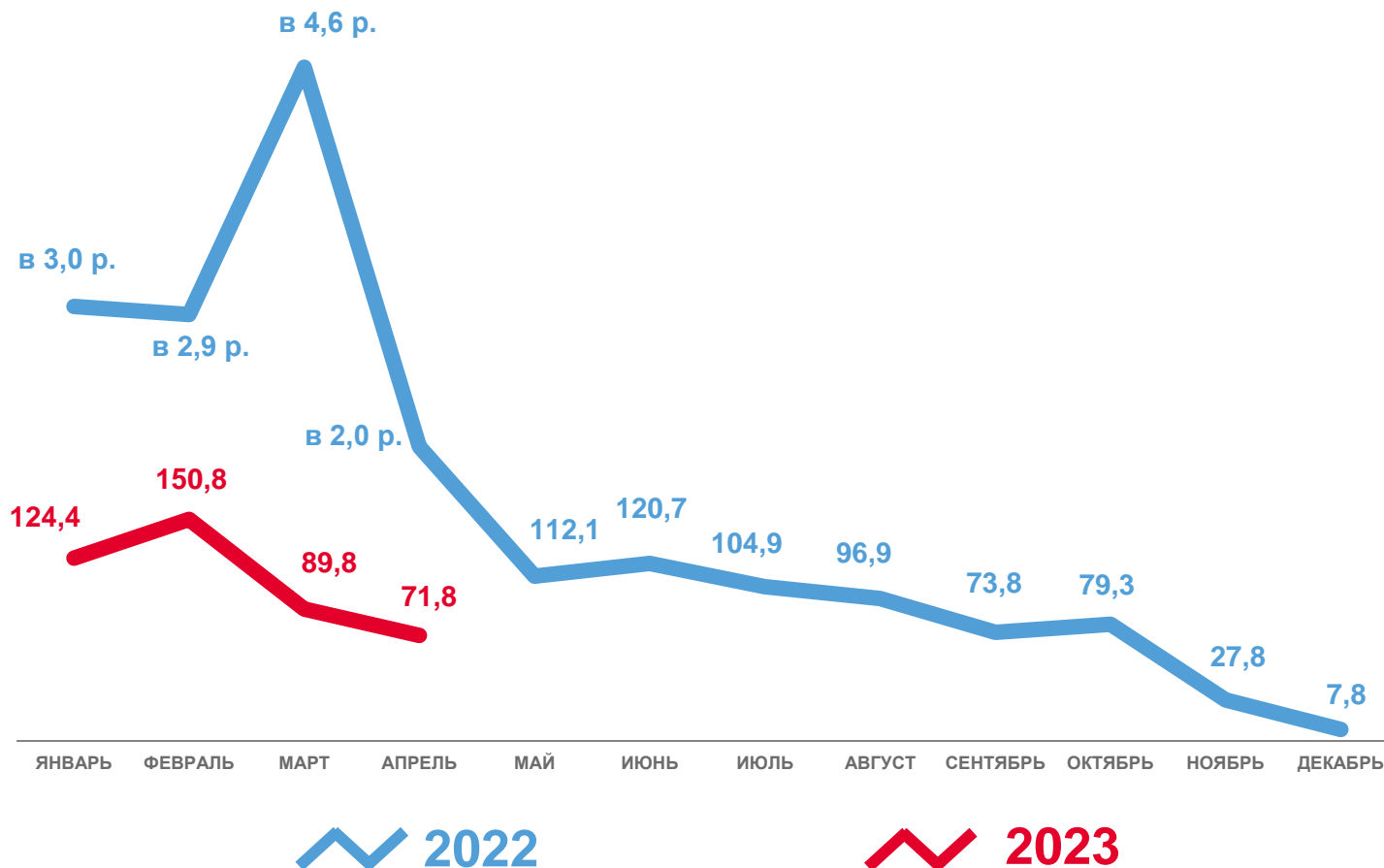
157,9

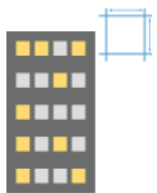
тыс. м² общей площади
жилых помещений

105,3%

январь-апрель 2023 года
к январю-апрелю 2022 года

в % к соответствующему месяцу предыдущего года



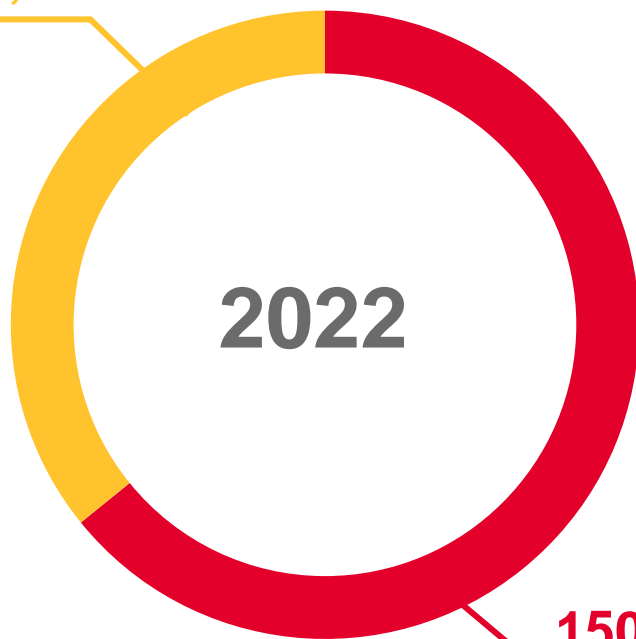


СТРУКТУРА ВВОДА В ДЕЙСТВИЕ ЖИЛЫХ ДОМОВ В ВОЛОГОДСКОЙ ОБЛАСТИ

тысяч квадратных метров общей площади жилых помещений / процентов к итогу

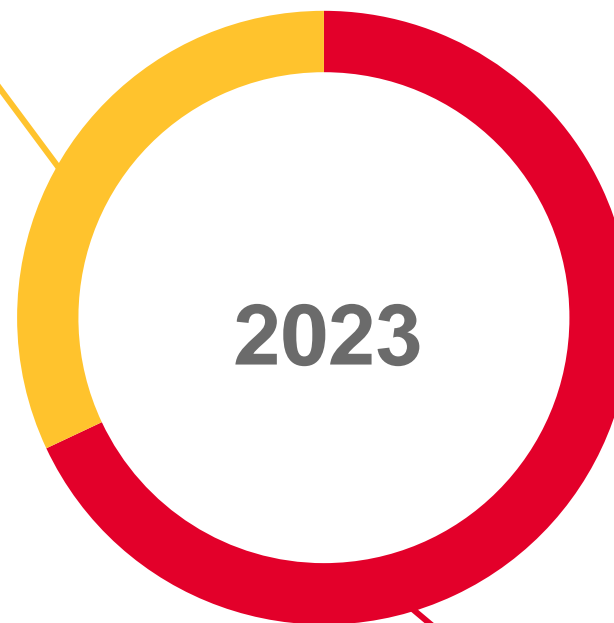
январь-апрель

84,0 тыс.м² / 35,9%



2022

74,3 тыс.м² / 32,0%



2023

150,0 тыс.м² / 64,1%

157,9 тыс.м² / 68,0%

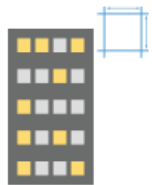


Населением



Организациями-застройщиками



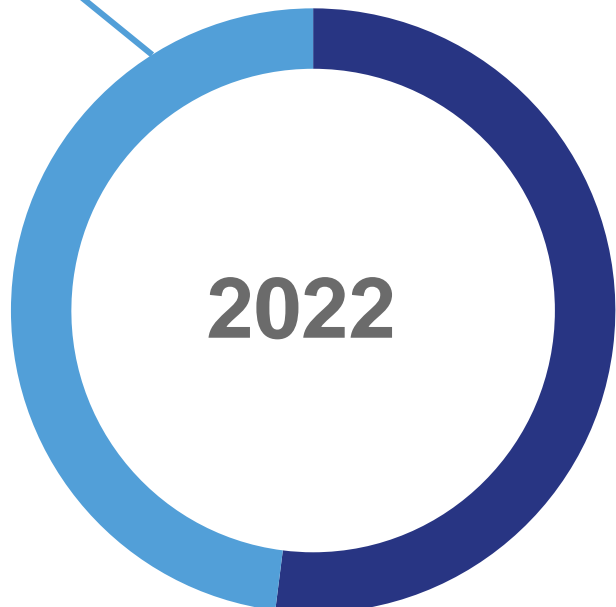


ВВОД В ДЕЙСТВИЕ ЖИЛЫХ ДОМОВ В ГОРОДСКОЙ И СЕЛЬСКОЙ МЕСТНОСТИ В ВОЛОГОДСКОЙ ОБЛАСТИ

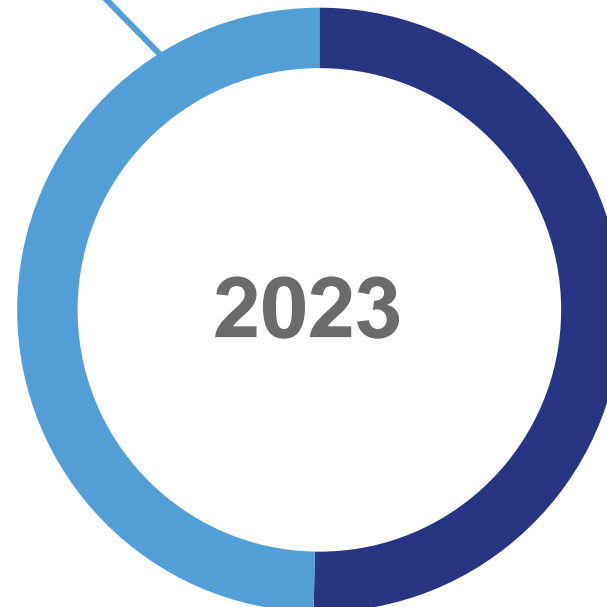
тысяч квадратных метров общей площади жилых помещений / процентов к итогу



январь-апрель

112,3 тыс.м²/48,0%



115,4 тыс.м²/49,7%



-  Городская местность
-  Сельская местность

121,7 тыс.м²/52,0%

116,8 тыс.м²/50,3%



РАСПРЕДЕЛЕНИЕ ЖИЛЫХ ДОМОВ ПО ЭТАЖНОСТИ В ВОЛОГОДСКОЙ ОБЛАСТИ

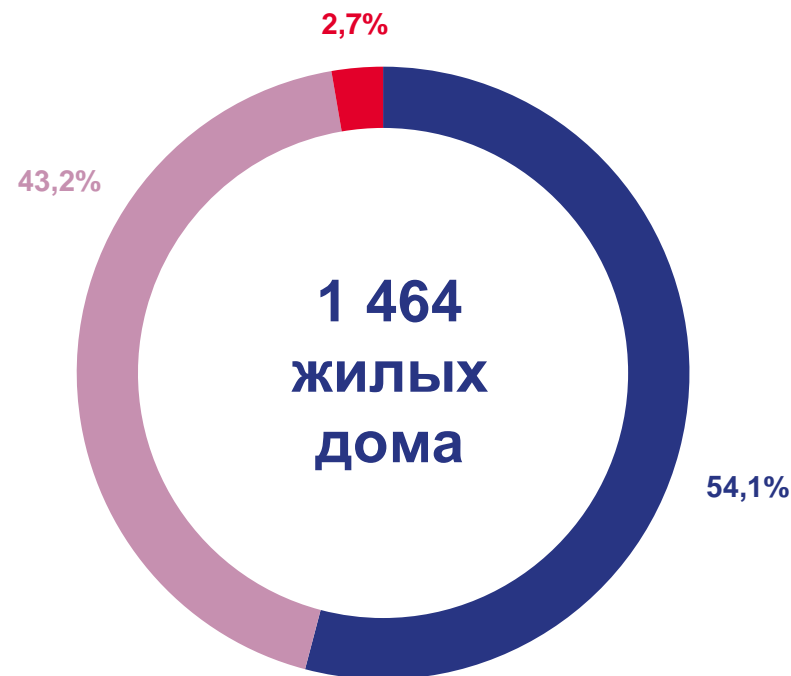
в % к итогу

январь-апрель 2023

Организации-застройщики

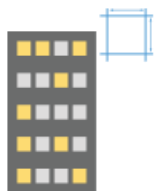


Население



- 1-этажные
- 2-этажные
- 3-этажные
- 5-этажные
- 6-этажные
- 9-этажные
- 12-этажные и выше



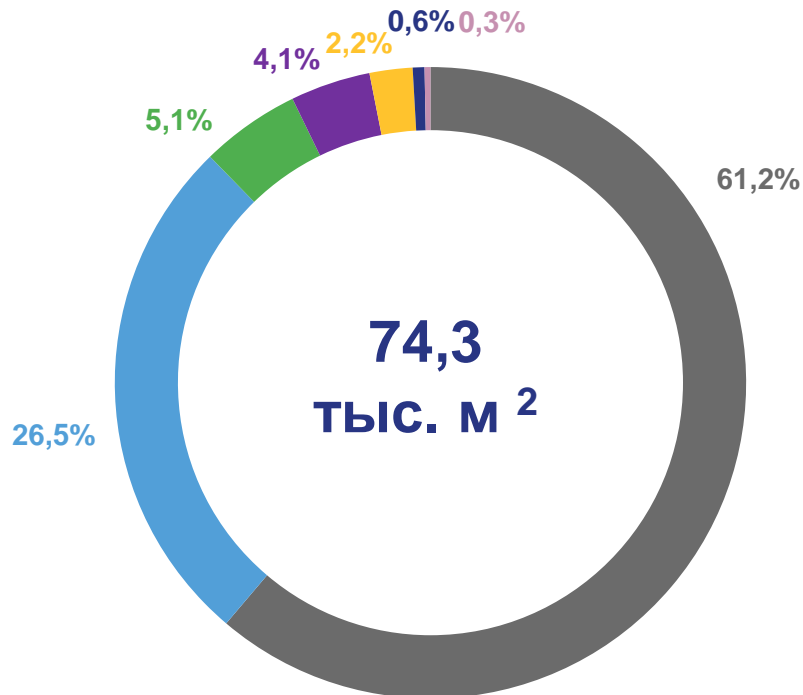


РАСПРЕДЕЛЕНИЕ ОБЩЕЙ ПЛОЩАДИ ЖИЛЫХ ПОМЕЩЕНИЙ ПО ЭТАЖНОСТИ В ВОЛОГОДСКОЙ ОБЛАСТИ

в % к итогу

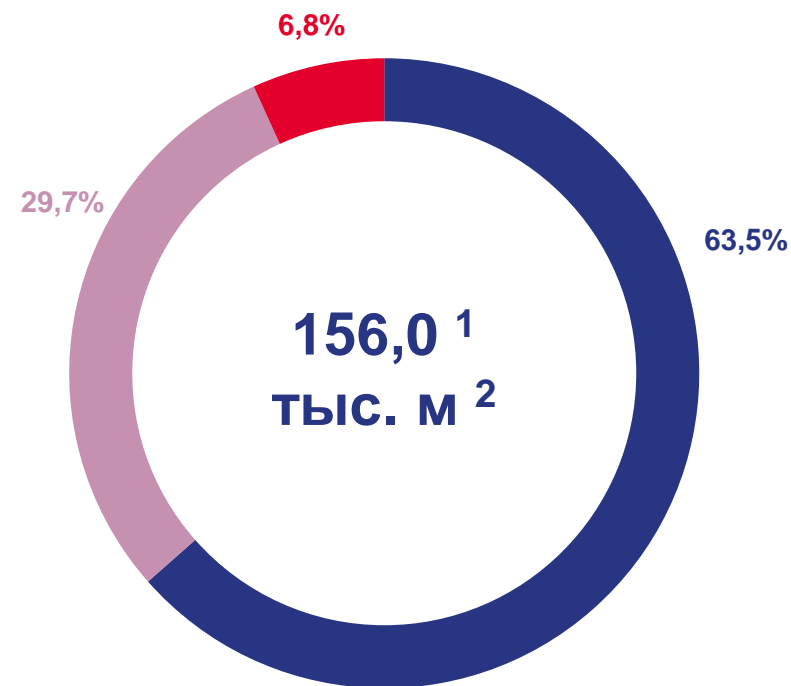
январь-апрель 2023

Организации-застройщики



- 1-этажные
- 2-этажные
- 3-этажные
- 5-этажные
- 6-этажные
- 9-этажные
- 11-этажные
- 12-этажные и выше

Население



¹ Без прироста общей площади жилых помещений за счет реконструкции и изменения ее прежних значений по другим основаниям в ранее построенных жилых домах.





РАСПРЕДЕЛЕНИЕ ЖИЛЫХ ДОМОВ ПО МАТЕРИАЛАМ СТЕН В ВОЛОГОДСКОЙ ОБЛАСТИ

в % к итогу

январь-апрель 2023

Организации-застройщики

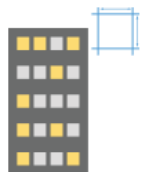


Индивидуальные застройщики



- камень
- кирпич
- панели
- блоки
- дерево
- другие материалы



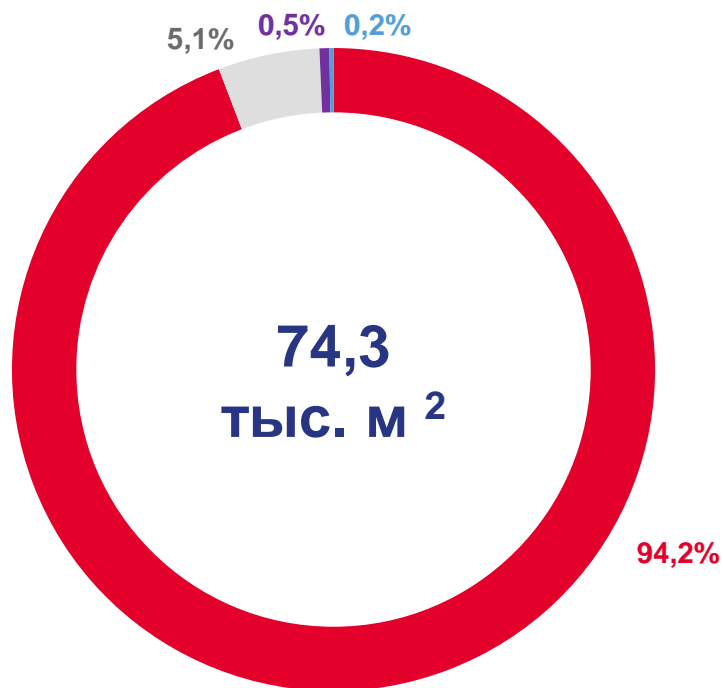


РАСПРЕДЕЛЕНИЕ ОБЩЕЙ ПЛОЩАДИ ЖИЛЫХ ПОМЕЩЕНИЙ ПО МАТЕРИАЛАМ СТЕН В ВОЛОГОДСКОЙ ОБЛАСТИ

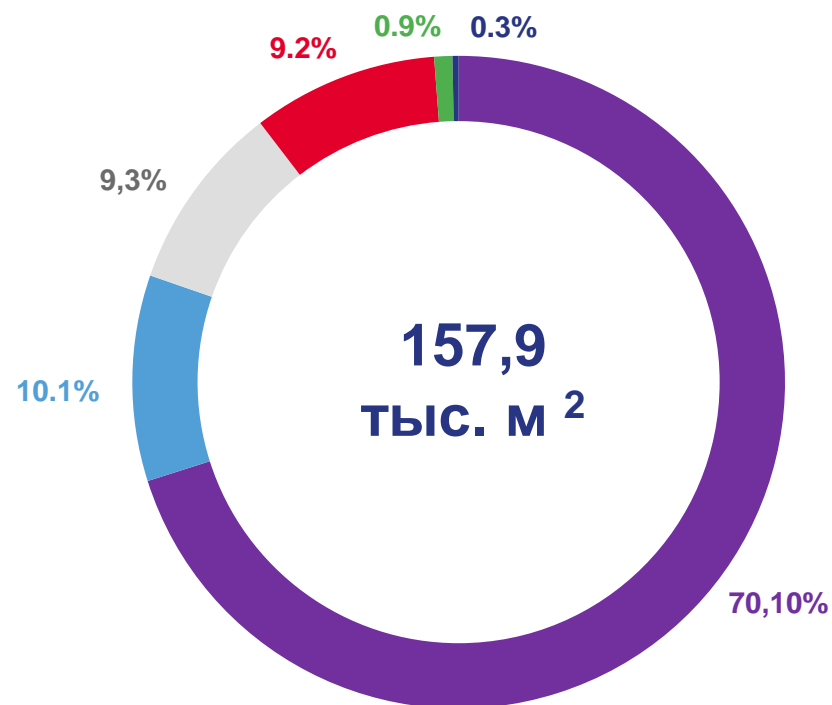
в % к итогу

январь-апрель 2023

Организации-застройщики



Население



- блоки
- камень
- кирпич
- панели
- дерево
- другие материалы

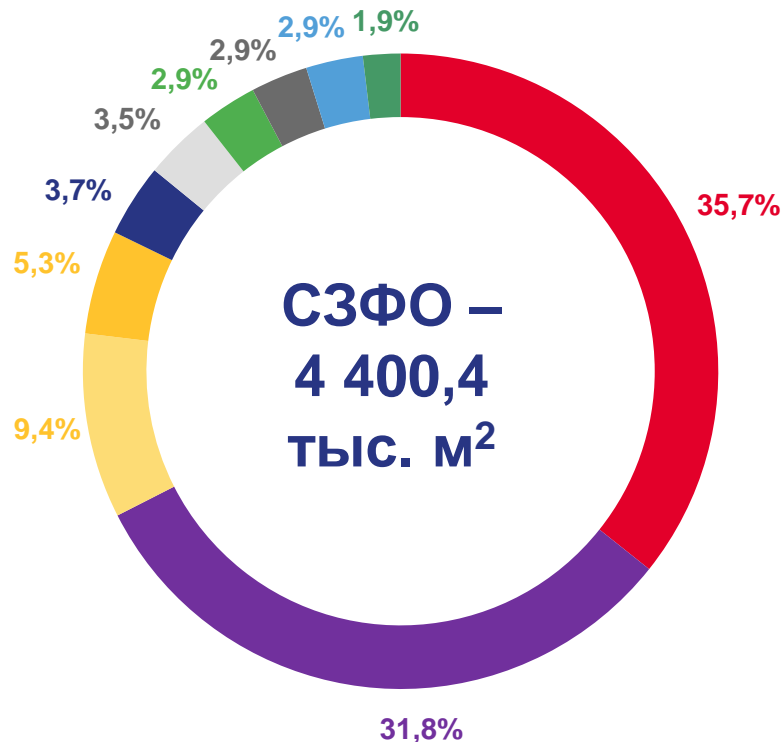




ДОЛЯ СУБЪЕКТОВ В ОБЪЁМЕ ВВОДА ОБЩЕЙ ПЛОЩАДИ ЖИЛЫХ ПОМЕЩЕНИЙ СЕВЕРО-ЗАПАДНОГО ФЕДЕРАЛЬНОГО ОКРУГА

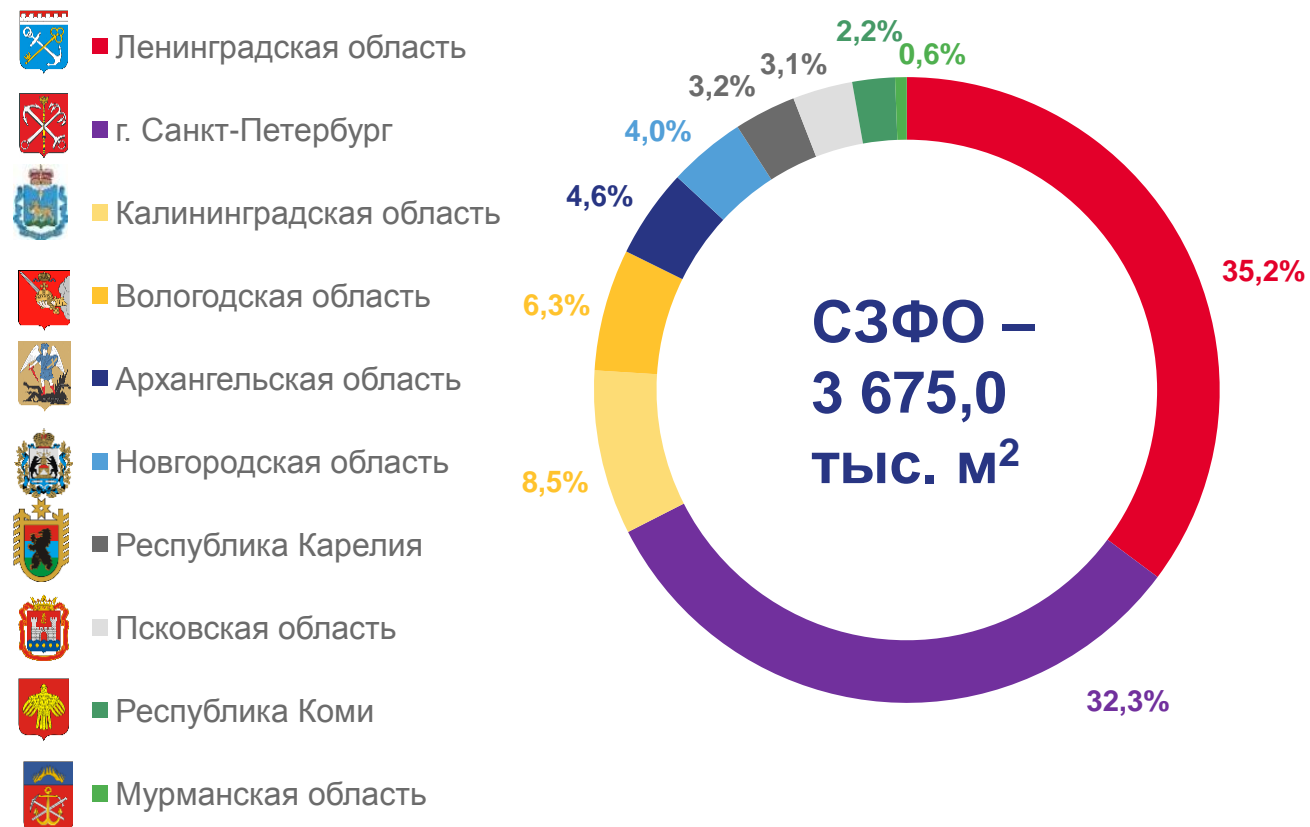
В % К ИТОГУ

2022



январь-апрель

2023



-  ■ Ленинградская область
-  ■ г. Санкт-Петербург
-  ■ Калининградская область
-  ■ Вологодская область
-  ■ Архангельская область
-  ■ Новгородская область
-  ■ Республика Карелия
-  ■ Псковская область
-  ■ Республика Коми
-  ■ Мурманская область



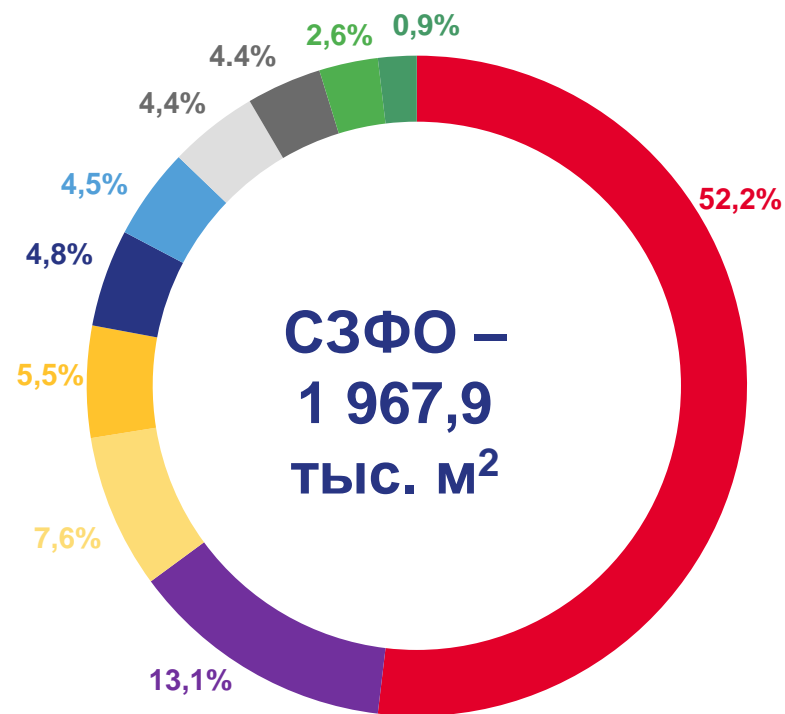


ДОЛЯ СУБЪЕКТОВ В ОБЪЁМЕ ВВОДА ОБЩЕЙ ПЛОЩАДИ ЖИЛЫХ ПОМЕЩЕНИЙ, ПОСТРОЕННЫХ НАСЕЛЕНИЕМ, СЕВЕРО-ЗАПАДНОГО ФЕДЕРАЛЬНОГО ОКРУГА

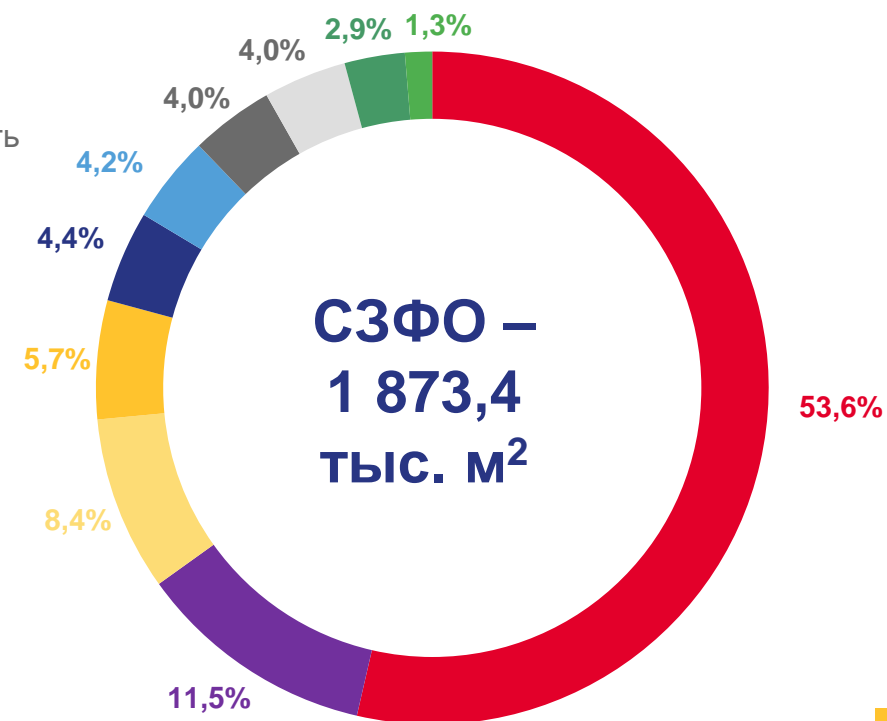
В % к итогу











январь-апрель

2022



2023



-  ■ Ленинградская область
-  ■ Калининградская область
-  ■ Вологодская область
-  ■ Новгородская область
-  ■ Псковская область
-  ■ Республика Карелия
-  ■ Архангельская область
-  ■ г. Санкт-Петербург
-  ■ Республика Коми
-  ■ Мурманская область





СТРОИТЕЛЬСТВО ЖИЛЫХ ДОМОВ ПО РЕГИОНАМ СЕВЕРО-ЗАПАДНОГО ФЕДЕРАЛЬНОГО ОКРУГА

январь-апрель 2023 года в % к январю-апрелю 2022 года

Общая площадь жилых помещений

Введено, всего



Построено населением

